

	Витрати на підготовку та перепідготовку персоналу	005		
5	Амортизація основних засобів, інших необоротних матеріальних і нематеріальних активів, що безпосередньо задіяні у збуті послуг з централізованого водопостачання та централізованого водовідведення	006		
6	Витрати на утримання основних засобів, інших необоротних матеріальних активів, безпосередньо пов'язаних із збутом послуг з централізованого водопостачання та централізованого водовідведення	007		
7	Витрати на оплату інформаційних послуг, безпосередньо пов'язаних із збутом послуг з централізованого водопостачання та централізованого водовідведення	008		
8	Витрати на оплату послуг банків та інших установ з приймання і перерахунку коштів споживачів за послуги з централізованого водопостачання та централізованого водовідведення	009		
9	Витрати на канцелярські товари і виготовлення розрахункових документів про оплату послуг з централізованого водопостачання та централізованого водовідведення	010		
10	Інші витрати збуту	011		

Директор КП «Водоканал»

0										
2,7	1,3	1,2	0,2			2,7	1,4	0,9	0,4	
3,7	1,8	1,6	0,3			1,5	0,8	0,5	0,2	
3,1	1,5	1,3	0,3			1,1	0,6	0,3	0,2	
59,9	28,5	25,8	5,6			59,1	31,8	18,7	8,6	
13,3	6,3	5,7	1,3			17,3	9,2	5,7	2,4	
13,4	6,4	5,8	1,2			7,7	4,2	2,4	1,1	



Володимир ФЕДИНА

Додаток 22
до Порядку розгляду органами місцевого
самоврядування розрахунків тарифів
на теплову енергію, її виробництво,
транспортування та постачання, а також
розрахунків тарифів на комунальні послуги,
поданих для їх встановлення
(підпункт 1 пункту 7 розділу II)

**розрахунок адміністративних витрат, пов'язаних з наданням послуг
з централізованого водопостачання та централізованого водовідведення**


№ з/п	Складові адміністративних витрат	Код рядка	Фактично, базовий період 2021 рік						Плановий період 2023 рік					
			витрати ресурсу в натуральному вимірі	ціна, грн (без ПДВ)	сума витрат, усього, тис. грн	зокрема:			витрати ресурсу в натуральному вимірі	ціна, грн (без ПДВ)	сума витрат, усього, тис. грн	зокрема:		
						Водопостачання	водовідведення	Вивіз РПВ				водопостачання	водовідведення	Вивіз РПВ
А	Б	В	1	2	3	4	5		6	7	8	9	10	
	Адміністративні витрати, пов'язані з наданням послуг з централізованого водопостачання та централізованого водовідведення, усього	001	X	X	940,0	447,8	405,6	86,6	X	X	1245,7	667,0	397,2	181,5
1	Витрати на оплату праці апарату управління підприємством та іншого адміністративного персоналу	002			688,6	328,0	297,2	63,4			913,3	489,0	291,2	133,1
2	Єдиний внесок на загальнообов'язкове державне соціальне страхування працівників	003			141,9	67,6	61,2	13,1			200,9	107,5	64,1	29,3
3	Витрати на службові відрядження	004			2,6	1,2	1,1	0,3			2,6	1,4	0,8	0,4
4	Витрати на підготовку і перепідготовку кадрів	005			0	0	0	0						

	Витрати на малоцінні та швидкозношувані предмети
6	Витрати на придбання канцелярських товарів
7	Витрати на придбання періодичних професійних видань
8	Амортизація основних засобів, інших необоротних матеріальних і нематеріальних активів загального господарського використання, визначена відповідно до вимог Податкового кодексу України
9	Витрати на утримання основних засобів, не оборотних матеріальних і не матеріальних активів адміністративного використання:
9.1	витрати на ремонт
9.2	витрати на оренду
9.3	витрати на страхування майна
9.4	витрати на утримання основних засобів, інші:
9.4.1	опалення
9.4.2	освітлення
9.4.3	сторожова охорона
10	Витрати на оплату професійних послуг:
10.1	юридичні
10.2	аудиторські
10.3	з оцінювання майна
11	Витрати на оплату послуг зв'язку:
11.1	поштовий
11.2	телефонний
12	Витрати на оплату послуг банків:
12.1	розрахунково-касове обслуговування

006			18,0	8,6	7,8	1,6			3,0	1,6	0,9	0,5
007									17,8	9,6	5,6	2,6
008			5,8	2,8	2,5	0,5			5,8	3,1	1,8	0,9
009			22,9	10,8	9,7	2,4			21,8	11,7	6,9	3,2
010			18,2	8,7	7,9	1,6			10,7	5,8	3,4	1,5
011			18,2	8,7	7,9	1,6			10,7	5,8	3,4	1,5
012												
013												
014												
015												
016												
017												
022												
023												
024												
025												
028			4,2	2,1	1,8	0,3			4,2	2,3	1,3	0,6
029			1,4	0,7	0,6	0,1			1,4	0,8	0,4	0,2
031			2,8	1,4	1,2	0,2			2,8	1,5	0,9	0,4
034			8,5	4,0	3,7	0,8			6,5	3,5	2,1	0,9
035			8,5	4,0	3,7	0,8			6,5	3,5	2,1	0,9

13	Витрати, пов'язані зі сплатою податків, зборів, крім тих, що вносяться до виробничої собівартості:	038												
14	Витрати на вирішення спорів у судах	041			0,8	0,4	0,3	0,1						
15	Витрати на придбання паливно-мастильних матеріалів для потреб апарату управління підприємством:	042			22,5	10,7	9,7	2,1			54,7	29,2	17,6	7,9
15.1	бензин	043			22,5	10,7	9,7	2,1			52,4	28,0	16,8	7,6
15.3	масло	045												2,3
16	Інші адміністративні витрати:	049			6,0	2,9	2,7	0,4			4,4	2,3	1,5	0,6
16.1	Послуги з проведення обов'язкового техконтролю ТЗ	050			1,8	0,9	0,8	0,1			1,8	1,0	0,6	0,2
16.2	Послуги обов'язкового страхування цивільно-правової відповідальності ТЗ	051			1,5	0,7	0,7	0,1			1,5	0,8	0,5	0,2
16.3	Інформаційно-консультаційні послуги				2,7	1,3	1,2	0,2			1,1	0,5	0,4	0,2

Директор КП «Водоканал»



Володимир ФЕДИНА

Додаток 21
до Порядку розгляду органами місцевого
самоврядування розрахунків тарифів
на теплову енергію, її виробництво,
транспортування та постачання, а також
розрахунків тарифів на комунальні послуги,
поданих для їх встановлення
(підпункт 1 пункту 7 розділу II)

**розрахунок загальновиробничих витрат, пов'язаних з наданням послуг
з централізованого водопостачання та централізованого водовідведення**

№ з/п	Складові загальновиробничих витрат	Код рядка	Фактично, базовий період 2021 рік								Плановий період 2023 рік							
			сума витрат, усього, тис. грн	зокрема			нерозподілені				сума витрат, усього, тис. грн	зокрема розподілені			нерозподілені			
				Водопостачання	водовідведення	Вивіз РПВ	усього	водопостачання	водовідведення	Вивіз з РПВ		водопостачання	Водовідведення	Вивіз РПВ	усього	водопостачання	водовідведення	Вивіз РПВ
А	Б	В	1	2	3	4	5	6	7	8	9	10	11	12	13	14	15	16
	Загальновиробничі витрати, пов'язані з наданням послуг з централізованого водопостачання та централізованого водовідведення, усього	001	909,4	369,0	421,4	119,0	2824,2	1807,6	1010,1	6,5	1283,3	560,6	462,1	260,6	2872,3	2244,5	620,8	7,0
1	Витрати на оплату праці загальновиробничого персоналу:	002	743,2	301,5	344,5	97,2	2016,1	1125,3	890,8		1149,2	502,0	413,8	233,4	2174,4	1635,4	539,0	
1.1	витрати на оплату праці	003	613,2	248,8	284,2	80,2	1671,6	925,1	746,5		942,0	411,5	339,2	191,3	1782,3	1340,5	441,8	
1.2	єдиний внесок на загальнообов'язкове державне соціальне страхування працівників	004	130,0	52,7	60,3	17,0	344,5	200,2	144,3		207,2	90,5	74,6	42,1	392,1	294,9	97,2	
1.3	витрати на оплату службових відряджень	005	1,0	0,4	0,5	0,1	0,3	0	0,3	0	1,0	0,4	0,4	0,2				

2	Амортизація основних засобів загальнопромислового (цехового, дільничного, лінійного) призначення	006	29,0	11,8	13,4	3,8					25,9	11,3	9,3	5,3				
3	Витрати на утримання та експлуатацію основних засобів та необоротних активів загальнопромислового призначення	007																
4	Витрати на ремонт основних засобів та необоротних активів загальнопромислового призначення	008	10,2	4,1	4,7	1,4	137,3	123,5	13,4	0,4	7,6	3,3	2,8	1,5	134,8	123,5	11,3	
5	Витрати на страхування основних засобів та необоротних активів загальнопромислового призначення	009	2,3	0,9	1,1	0,3	16,0	9,0	2,3	4,7	2,3	1,0	0,8	0,5	16,1	9,0	2,4	4,7
6	Витрати на операційну оренду основних засобів та необоротних активів загальнопромислового призначення	010																
7	Витрати на вдосконалення технології та організації виробництва	011																
8	Витрати на утримання виробничих приміщень:	012	41,5	16,8	19,3	5,4	24,8		24,8		51,1	22,3	18,4	10,4	24,8		24,8	
8.1	опалення	013	23,0	9,4	10,6	3,0	24,8		24,8		25,7	11,2	9,3	5,2	24,8		24,8	
8.2	освітлення	014	17,3	7,0	8,0	2,3					24,2	10,6	8,7	4,9				
8.4	дератизація	016	0,4	0,2	0,2	0,1					0,4	0,3	0,1	0,0				
8.5	вивезення сміття	017	0,8	0,3	0,4	0,0					0,8	0,4	0,3	0,1				
9	Витрати на обслуговування виробничого процесу:	020																
9.1	витрати на здійснення технологічного контролю за виробничими процесами і якістю водопостачання та водовідведення	021					35,5	22,3	13,2						33,6	20,4	13,2	

9.2	Послуги з ремонту мереж						76,4
9.3	витрати на ПММ:	025	15,3	6,2	7,1	2,0	158,3
9.3.1	бензин	026	15,3	6,2	7,1	2,0	63,8
9.3.2	дизельне паливо	027					94,5
9.3.3	мазут	028					
10	Витрати на охорону праці, дотримання вимог техніки безпеки і охорону довкілля:	032	3,9	1,6	1,8	0,5	7,8
11	Витрати на охорону довкілля:	038					
12	Витрати на охорону об'єктів виробничого та загальнопромислового призначення:	041					
12.1	пожежна охорона	042					
12.2	сторожова охорона	043					4,6
12.3	утримання санітарних зон	044					
13	Витрати на оплату послуг спеціалізованих підприємств:»Віком трейдінг»	047					14,8
13.1	проведення планових перевірок стану обладнання	048					5,6
13.2	виконання регламентних робіт (ТОВ ЕКОС)/Еко-діалект	049	57,9	23,5	26,8	7,6	65,6
13.3	освоєння нових потужностей	050					
13.4	Послуги з гідродинамічного очищення						2,1
14	Витрати на сплату податків, зборів:	053					242,7
14.1	За спец. використання поверхневих та підземних вод	054					30,2

76,1										
112,2	46,1		7,2	3,1	2,6	1,5	193,9	193,9		
17,7	46,1		6,9	3,0	2,5	1,4	11,7	11,7		
94,5							171,5	171,5		
			0,3	0,1	0,1	0,1	10,7	10,7		
3,1	4,0	0,7	4,0	1,7	1,4	0,9	33,0	12,5	18,2	2,3
4,6							6,0	6,0		
14,8										
5,0	0,6									
65,6			33,9	14,8	12,2	6,9				
	2,1									
242,7							242,7	242,7		
30,2							30,2	30,2		

14.2	За користування надрами для видобування корисних копалин	055		
14.3	Екологічний податок			
15	Інші витрати загально виробничого призначення з централізованого водопостачання та централізованого водовідведення:	056		
15.1	Послуги зв'язку	057	0,9	0,4
15.2	За шино-монтажні роботи	058		
15.3	Розміщення обладнання	059	4,2	1,7

Директор КП «Водоканал»

		212,5	212,5						212,5	212,5		
		11,9		11,9					11,9		11,9	
		4,4	3,1									
0,4	0,1	0,9	0,9			1,1	0,5	0,4	0,2	1,1	1,1	
		2,9	2,2		0,7							
1,9	0,6	0,6		0,6								



Володимир ФЕДИН

Додаток 16
до Порядку розгляду органами місцевого самоврядування розрахунків тарифів на теплову енергію, її виробництво, транспортування та постачання, а також розрахунків тарифів на комунальні послуги, поданих для їх встановлення (підпункт 1 пункту 7 розділу II)

РОЗРАХУНОК

повної собівартості та середньозваженого тарифу на послугу з централізованого водопостачання

(без податку на додану вартість)


№ з/п	Показник	Код рядка	Фактично				Передбачено чинним тарифом		Плановий період 2023 рік	
			попередній до базового 2020 рік		базовий період 2021 рік		усього, тис. грн	грн/куб. м	усього, тис. грн	грн/куб. м
			усього, тис. грн	грн/куб. м	усього, тис. грн	грн/куб. м				
А	Б	В	1	2	3	4	5	6	7	8
1	Виробнича собівартість, усього, зокрема:	001	3342,0	12,28	4461,1	15,39	3631,1	12,31	5431,9	18,11
1.1	прямі матеріальні витрати, зокрема:	002	1571,5	5,78	2284,6	7,88	870,9	2,95	1716,7	5,73
1.1.1	покупна вода	003	-	-	-	-	-	-	-	-
1.1.2	покупна вода у природному стані	004	-	-	-	-	-	-	-	-
1.1.3	електроенергія	005	974,8	3,58	1394,4	4,81	787,5	2,67	1691,1	5,64
1.1.4	інші прямі матеріальні витрати	006	3,9	0,01	19,9	0,07	83,4	0,28	25,6	0,09
1.2	прямі витрати на оплату праці	007	346,8	1,28	470,4	1,62	346,0	1,17	659,0	2,20
1.3	інші прямі витрати, зокрема:	008	246,0	0,91	399,9	1,38	96,6	0,33	193,2	0,64
1.3.1	єдиний внесок на загальнообов'язкове державне соціальне страхування працівників	009	70,9	0,27	133,3	0,46	76,1	0,26	145,0	0,48

1.3.2	амортизація основних виробничих засобів та нематеріальних активів, безпосередньо пов'язаних із наданням послуги	010	174,9	0,64	260,9	0,90	20,5	0,07	48,2	0,16
1.3.3	інші прямі витрати	011	0,2	0	5,7	0,02	0	0	0	
1.4	загальновиробничі витрати	012	1770,5	6,50	2176,5	7,51	2317,6	7,86	2863,0	9,54
2	Адміністративні витрати	013	362,9	1,33	447,8	1,55	488,4	1,66	670,3	2,23
3	Витрати на збут	014	319,3	1,18	430,2	1,48	398,4	1,35	473,0	1,58
4	Інші операційні витрати	015	-	-	-	-	-	-	-	-
5	Фінансові витрати	016	-	-	-	-	-	-	-	-
6	Усього витрат повної собівартості	017	4024,2	14,79	5339,1	18,42	4517,9	15,32	6575,2	21,92
7	Витрати на відшкодування втрат	018	-	-	-	-	-	-	-	-
8	Планований прибуток	019	-	-	-	-	314,8	1,07	463,4	1,54
8.1	податок на прибуток	020					56,7	0,19	83,4	0,28
8.2	чистий прибуток, зокрема:	021					258,1	0,88	380,0	1,26
8.2.1	дивіденди	022					-	-	-	-
8.2.2	резервний фонд (капітал)	023					-	-	-	-
8.2.3	на розвиток виробництва (виробничі інвестиції)	024					167,8	0,57	-	-
8.2.4	інше використання прибутку	025					90,3	0,31	380,0	1,26
9	Вартість водопостачання для споживачів за відповідними тарифами	026	3979,1	11,63	4700,9	16,22	4834,2	16,39	7038,6	23,46
10	Обсяг водопостачання споживачам, усього, зокрема на потреби (тис. куб. м):	027	272,0		289,8		295,0		300	
10.1	населення	028	243,6		258,5		253,0		265,0	
10.2	бюджетних установ та організацій	029	15,9		17,2		23,0		20,0	
10.3	інших споживачів	030	12,5		14,1		19,0		15,0	

10.4	інших водопровідно-каналізаційних господарств	031	-		-		-		-	
11	Середньозважений тариф	032		11,63		16,22		16,39		23,46

+ 4,0% (43,0%)

Директор КП «Водоканал»



(підпис)

Володимир ФЕДИНА

Додаток 18-а
до Порядку розгляду органами місцевого самоврядування розрахунків тарифів на теплову енергію, її виробництво, транспортування та постачання, а також розрахунків тарифів на комунальні послуги, поданих для їх встановлення
(підпункт 1 пункту 7 розділу II)




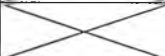

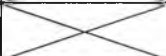



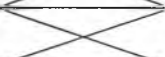

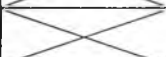



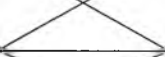
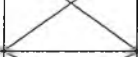

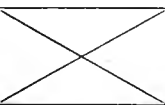





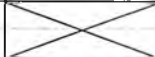

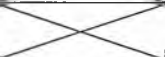
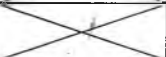
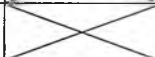

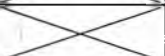

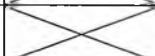
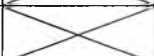
РОЗРАХУНОК

повної собівартості та середньозваженого тарифу на послугу з вивозу рідких побутових відходів

(без податку на додану вартість)

№ з/п	Показник	Код рядка	Фактично				Передбачено чинним тарифом		Плановий період 2023 рік	
			попередній до базового 2020 рік		базовий період 2021 рік		усього, тис. грн	грн/куб. м	усього, тис. грн	грн/куб. м
			усього, тис. грн	грн/куб. м	усього, тис. грн	грн/куб. м				
А	Б	В	1	2	3	4	5	6	7	8
1	Виробнича собівартість, усього, зокрема:	001	716,3	25,13	862,7	33,40	911,0	30,88	1462,0	56,22
1.1	прямі матеріальні витрати, зокрема:	002	608,7	21,36	737,2	28,54	407,3	13,81	845,6	32,52
1.1.1	послуги сторонніх підприємств з очистки стоків	003	-	-	-	-	-	-	-	-
1.1.2	електроенергія	004	16,2	0,57	26,7	1,03	31,5	1,07	59,6	2,29
1.1.3	інші прямі матеріальні витрати	005	280,2	9,83	385,3	14,92	375,8	12,74	786,0	30,23
1.2	прямі витрати на оплату праці	006	167,2	5,87	177,3	6,86	226,5	7,68	240,4	9,25
1.3	інші прямі витрати, зокрема:	007	145,1	5,09	147,9	5,73	65,3	2,21	108,4	4,16
1.3.1	єдиний внесок на загальнообов'язкове державне соціальне страхування працівників	008	34,1	1,20	36,9	1,43	49,8	1,69	52,9	2,03

1.3.2	амортизація основних виробничих засобів та нематеріальних активів, безпосередньо пов'язаних із наданням послуги	009	111,0
1.3.3	інші прямі витрати	010	0,0
1.4	загальновиробничі витрати	011	107,6
2	Адміністративні витрати	012	77,8
3	Витрати на збут	013	68,4
4	Інші операційні витрати	014	-
5	Фінансові витрати	015	-
6	Витрати повної собівартості, усього	016	862,5
7	Витрати на відшкодування втрат	017	-
8	Планований прибуток	018	x
8.1	податок на прибуток	019	
8.2	чистий прибуток, зокрема:	020	
8.2.1	дивіденди	021	
8.2.2	резервний фонд (капітал)	022	
8.2.3	на розвиток виробництва (виробничі інвестиції)	023	
8.2.4	інше використання прибутку	024	
9	Вартість з вивозу РПВ для споживачів за відповідними тарифами	025	1138,7
10	Обсяг з вивозу РПВ споживачам, усього, зокрема на потреби (тис. куб. м):	026	28,5
10.1	населення	027	16,4
10.2	бюджетних установ та організацій	028	6,4
10.3	інших споживачів	029	5,7

3,89	111,0	4,30	15,5	0,52	55,5	2,13
0,00	0,00	0,00	-	-	-	-
3,77	125,5	4,86	211,9	7,18	267,6	10,29
2,73	86,6	3,36	122,6	4,15	180,4	6,94
2,40	83,2	3,22	100,0	3,39	127,3	4,90
-	-		-	-		
-	-		-	-		
30,26	1032,5	39,98	1133,6	38,43	1769,7	68,06
-	-	-	-	-		
x	x	x	155,8	5,28	261,0	10,04
			28,0	0,95	47,0	1,81
			127,8	4,33	214,0	8,23
			-	-		
			-	-		
			105,1	3,56		
			22,7	0,77	214,0	8,23
39,95	1157,7	44,87	1289,4	43,71	2030,7	78,10
	25,8		29,5		26,0	
	15,8		17,8		16,5	
	4,5		6,6		4,5	
	5,5		5,1		5,0	

10.4	інших водопровідно-каналізаційних господарств	030	-		-		-		
11	Середньозважений тариф	031		39,95		44,87		43,71	78,10

34,39 (449%)

Директор КП «Водоканал»



Володимир ФЕДИНА

до Порядку розгляду органами місцевого самоврядування розрахунків тарифів на теплову енергію, її виробництво, транспортування та постачання, а також розрахунків тарифів на комунальні послуги, поданих для їх встановлення (підпункт 1 пункту 7 розділу II)

РОЗРАХУНОК

повної собівартості та середньозваженого тарифу на послугу з централізованого водовідведення

(без податку на додану вартість)

№ з/п	Показник	Код рядка	Фактично				Передбачено чинним тарифом		Плановий період 2023 рік	
			попередній до базового 2020 рік		базовий період 2021 рік		усього, тис. грн	грн/куб. м	усього, тис. грн	грн/куб. м
			усього, тис. грн	грн/куб. м	усього, тис. грн	грн/куб. м				
А	Б	В	1	2	3	4	5	6	7	8
1	Виробнича собівартість, усього, зокрема:	001	3607,2	35,62	4041,2	40,24	2883,4	24,96	3200,6	29,10
1.1	прямі матеріальні витрати, зокрема:	002	2363,3	23,34	2609,7	25,98	167,7	1,45	257,5	2,34
1.1.1	послуги сторонніх підприємств з очистки стоків	003	-	-	-	-	-	-	-	-
1.1.2	електроенергія	004	101,6	1,00	159,6	1,59	123,4	1,07	252,0	2,29
1.1.3	інші прямі матеріальні витрати	005	6,2	0,06	5,6	0,05	44,3	0,38	5,5	0,05
1.2	прямі витрати на оплату праці	006	1096,8	10,83	1240,6	12,35	1074,0	9,30	1515,8	13,78
1.3	інші прямі витрати, зокрема:	007	1158,7	11,45	1203,9		250,5	2,17	344,4	3,13
1.3.1	єдиний внесок на загальнообов'язкове державне соціальне страхування працівників	008	211,2	2,09	245,9	2,45	236,2	2,05	333,5	3,03

1.3.2	амортизація основних виробничих засобів та нематеріальних активів, безпосередньо пов'язаних із наданням послуги	009	947,4
1.3.3	інші прямі витрати	010	0,1
1.4	загальновиробничі витрати	011	1243,9
2	Адміністративні витрати	012	391,6
3	Витрати на збут	013	344,7
4	Інші операційні витрати	014	-
5	Фінансові витрати	015	-
6	Витрати повної собівартості, усього	016	4343,5
7	Витрати на відшкодування втрат	017	-
8	Планований прибуток	018	-
8.1	податок на прибуток	019	
8.2	чистий прибуток, зокрема:	020	
8.2.1	дивіденди	021	
8.2.2	резервний фонд (капітал)	022	
8.2.3	на розвиток виробництва (виробничі інвестиції)	023	
8.2.4	інше використання прибутку	024	
9	Вартість водовідведення для споживачів за відповідними тарифами	025	2688,5
10	Обсяг водовідведення споживачам, усього, зокрема на потреби (тис. куб. м):	026	101,3
10.1	населення	027	90,1
10.2	бюджетних установ та організацій	028	6,0
10.3	інших споживачів	029	5,2

9,36	958,0	9,54	14,3	0,12	10,9	0,10
0,00	0,0	0,00	-	-	-	
12,28	1431,5	14,25	1391,2	12,04	1082,9	9,85
3,87	405,6	4,04	387,8	3,36	395,0	3,59
3,40	389,7	3,88	316,4	2,74	278,7	2,53
-	-	-	-	-		
-	-	-	-	-		
42,89	4836,5	48,16	3587,6	31,06	3874,3	35,22
-	-	-	-	-		
-	-	-	230,4	1,99	327,3	2,98
			41,5	0,36	58,9	0,54
			188,9	1,63	268,4	2,44
			-	-		
			-	-		
			117,2	1,01	268,4	2,44
			71,7	0,62	268,4	2,44
26,54	2982,4	29,71	3447,1	29,85	4201,6	38,20
	100,4		115,5		110,0	
	87,0		96,0		91,0	
	7,1		12,5		11,0	
	6,3		7,0		8,0	

10.4	інших водопровідно-каналізаційних господарств	030	-		-		-		-
11	Середньозважений тариф	031		26,54		29,71		29,85	38,20

Директор КП «Водоканал»



Володимир ФЕДИНА